











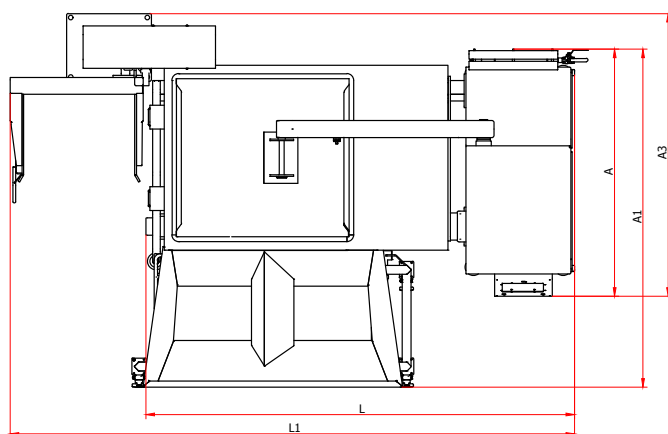
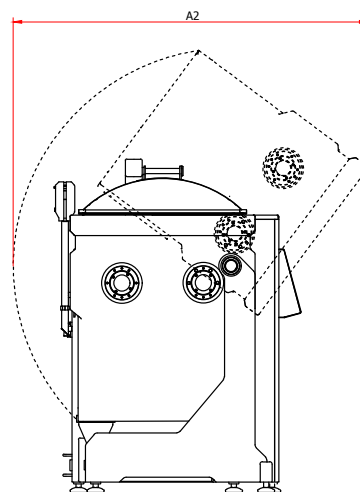
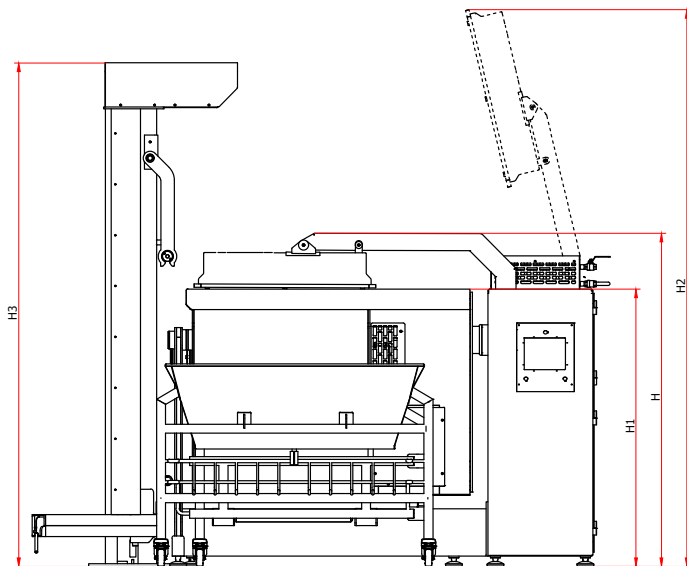


# ТЕХНИЧЕСКИЕ ХАРАКТЕРИСТИКИ СЕРИИ MIX SZ и MIX SZV

ТИП ИЗДЕЛИЯ [MIX]	300 SZ	500 SZ	1000 SZ	1500 SZ
	300 SZV	500 SZV	1000 SZV	1500 SZV
Общий объем [л]	300	500	1000	1500
Макс. уровень заполнения [л]	200	320	650	1000
Мощность электродвигателя [кВт]	2x7,5	2x15	2x22	2x30
Скорость вращения вала [об./мин.]	5/48	4/40	4/30	3/28
Стандартное управление				
Чистый вес мешалки [кг]	1300	1780	3400	4600
	1400	1900	3580	4850
Вакуумный насос Busch [м3/ч]	-	-	-	-
	21	21	40	63
Предохранитель [А]	40	100	120	160
Опциональный подъемник	PW 2/250	PW 2/250	PW 2/250	PW 2/250
Тележка для выгрузки DIN 9797	200л 	2x200л 	2x200л 	2x200л 
	 H	 H	 H	 H

МОДЕЛЬ ИЗДЕЛИЯ [MIX]	300 SZ	500 SZ	1000 SZ	1500 SZ
	300 SZV	500 SZV	1000 SZV	1500 SZV
Мачтовый подъемник	o	o	o	o
ПЛК и ЧМИ	S	S	S	S
Плавно регулируемая скорость	S	S	S	S
Датчик температуры	o	o	o	o
Система дозирования воды	o	o	o	o
Система взвешивания	o	o	o	o
Легкоочищаемые (Easy Clean) уплотнения валов	o	o	o	-
	-	-	-	-
Дополнительная решетка	-	-	-	-
Полированный вал и чаша	S	S	S	S
Двойная рубашка давление не более 2,0 бар	o	o	o	o
Пыленепроницаемая герметичная крышка	o	o	o	o
	S	S	S	S
Лопастные валы	o	o	o	o

# ТЕХНИЧЕСКИЕ ХАРАКТЕРИСТИКИ СЕРИИ MIX SZ и MIX SZV



МОДЕЛЬ ИЗДЕЛИЯ [MIX]	300SZ	500SZ	1000SZ	1500SZ
	300 SZV	500 SZV	1000 SZV	1500 SZV
H [см]	163	192	201	228
H1 [см]	143	164	176	194
H2 [см]	260	290	328	376
H3 [см]	250	271	282	300
L [см]	203	216	278	327
L1 [см]	283	295	358	407
A [см]	112	124	162	187
A1 [см]	172	180	203	234
A2 [см]	166	181	220	266
A3 [см]	140	166	186	211