






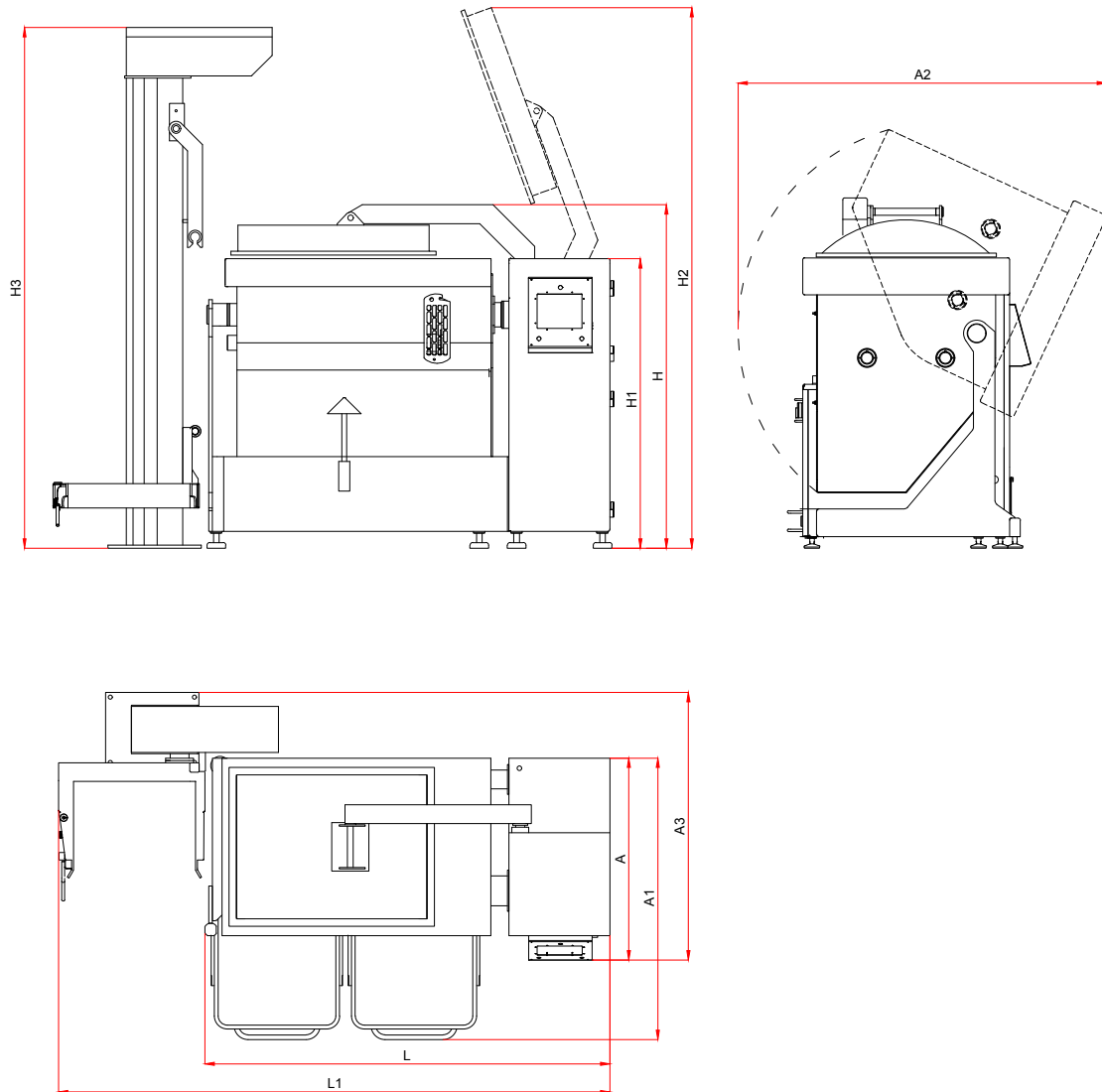


MIX Z & MIX ZV SERIEN SPEZIFICATION

MASCHINENTYP [MIX]	300 Z	500 Z	1000 Z	1500 Z
	300 ZV	500 ZV	1000 ZV	1500 ZV
Gesamtkapazität [L]	300	500	1000	1500
Max füllung [L]	180	300	600	900
Motorleistung [kW]	7,5	11	22	30
Stufenlose Drehzahlregelung der Wellen [rpm]	5-48	4-40	4-30	3-28
Standardsteuerung				
Mischer Nettogewicht [kg]	1100	1420	2850	4050
	1180	1550	3020	4250
Busch vakuumpumpe [m ³ /h]	-	-	-	-
	21	21	40	63
Sicherung [A]	32	50	100	120
Beschickung option	PW 2/250	PW 2/250	PW 2/250	PW 2/250
Entladen Standard-Füllwagen DIN9797	200L 	2x200L 	2x200L 	2x200L 
Deckel öffnen/ Schließen	 H	 H	 H	 H

MODELL DER MASCHINEN [MIX]	300 Z	500 Z	1000 Z	1500 Z
	300 ZV	500 ZV	1000 ZV	1500 ZV
Mast-Beschickung	o	o	o	o
PLC und HMI	S	S	S	S
Glatte variable Geschwindigkeit	S	S	S	S
Temperatursensor	o	o	o	o
Wasserdosiersystem	o	o	o	o
Wiegeeinrichtung	o	o	o	o
“Easy Clean” Wellendichtungen	o	o	o	-
	-	-	-	-
Zusätzliches Gitter	-	-	-	-
Wellen und Trog poliert	S	S	S	S
Doppeljacke max. Druck 2,0 [bar]	o	o	o	o
Staubdichter Deckel	o	o	o	o
	S	S	S	S
Flügelwellen	o	o	o	o

MIX Z & MIX ZV SERIEN SPEZIFICATION



MODELL DER MASCHINEN [MIX]	300 Z	500 Z	1000 Z	1500 Z
	300 ZV	500 ZV	1000 ZV	1500 ZV
H [cm]	163	192	201	228
H1 [cm]	140	154	170	195
H2 [cm]	260	290	328	378
H3 [cm]	255	271	282	300
L [cm]	203	216	278	327
L1 [cm]	283	295	358	407
A [cm]	98	110	142	167
A1 [cm]	158	166	183	214
A2 [cm]	152	167	210	246
A3 [cm]	133	145	176	201